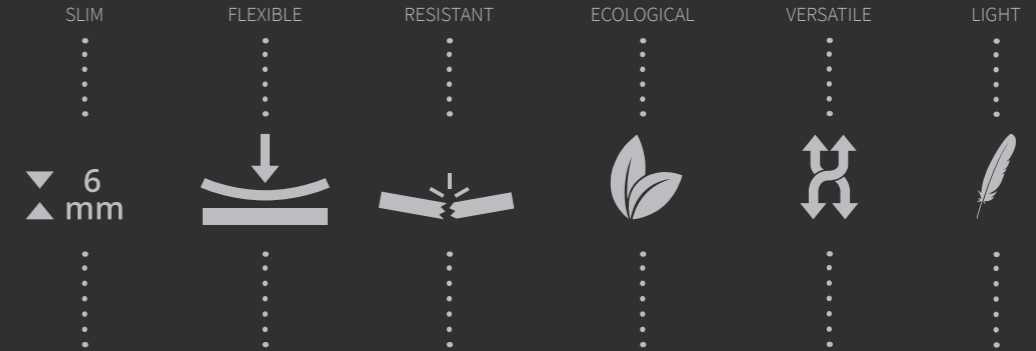




**PAMESA**  
*cerámica*

**XTRA**  
ADVANCED QUALITIES



ACABADOS  
FINISHES  
FINITIONS



MATE  
MATT  
MAT



RECTIFICADO  
RECTIFIED  
RECTIFIÉE



ESPESOR DE 6 MM  
6 mm thickness  
6 mm d'épaisseur

TIPO DE SUPERFICIE  
TYPE OF SURFACE  
TYPE DE SURFACE



REVESTIMIENTO  
WALL TILE  
REVÊTEMENT



PAVIMENTO  
FLOOR TILE  
SOL

VARIACIÓN CROMÁTICA  
COLOUR VARIATION  
VARIATION CHROMATIQUE



ASPECTO UNIFORME  
UNIFORM APPEARANCE  
ASPECT UNIFORME



VARIACIÓN LEVE  
SLIGHT VARIATION  
LÉGÈRE VARIATION



VARIACIÓN MODERADA  
MODERATE VARIATION  
VARIATION MODÉRÉE



VARIACIÓN ALTA  
STRONG VARIATION  
FORTE VARIATION

COLOCACIÓN  
TYLE LAYING  
POSE



RECOMENDABLE NO  
COLOCAR TRABADO A  
MITAD DE PIEZA

WE DO NOT RECOMMEND  
LAYING THE TILES  
BRICKBOND  
(BRICK-JOINTED) HALFWAY

RECOMMANDÉ DE NE PAS  
POSER EN DÉCALÉ À LA  
MOITIÉ DE LA PIÈCE

**PAMESA**  
cerámica

CÓDIGOS DE PRECIO CORRESPONDIENTES A TARIFA 2023  
PRICE CODES CORRESPONDING TO PRICE LIST 2023  
CODES DE PRIX CORRESPONDANT AU TARIF 2023





## xtra 6

La innovación es una de las fuentes de inspiración de Pamesa Cerámica. Es por ello que, nuestro departamento de I+D+i ha desarrollado una nueva tipología de producto: **XTRA**. Se trata de un avance a la hora de producir gres porcelánico, un proceso ideado para reducir los recursos durante su fabricación, así como mejorar la logística y su colocación.

Las piezas de esta serie resultan resistentes, ligeras, versátiles, ecológicas, flexibles y finas. Así nacen las dos primeras series con esta tecnología: **Grove**, que homenajea la calidez de la madera y, **Concret**, una imitación al cemento.

Innovation is one of Pamesa Cerámica's sources of inspiration. That is why our R+D+i department has developed a new type of product: **XTRA**. This is a step forward in the production of porcelain tiles, a process designed to reduce resources during manufacturing, as well as to improve logistics and installation. The pieces in this series are resistant, light, versatile, ecological, flexible and slim. This is how the first two series with this technology were born: **Grove**, which pays tribute to the warmth of wood, and **Concret**, an imitation of cement.

L'innovation est l'une des sources d'inspiration de Pamesa Cerámica. C'est pourquoi notre département R+D+i a développé un nouveau type de produit : **XTRA**. Il s'agit là d'une avancée concernant la production du grès cérame, un processus conçu pour réduire les ressources lors de sa fabrication, ainsi que pour améliorer la logistique et la pose.

Les pièces de cette série sont résistantes, légères, polyvalentes, écologiques, flexibles et fines. C'est ainsi que sont nées les deux premières séries dotées de cette technologie : **Grove**, qui rend hommage à la chaleur du bois, et **Concret**, une imitation de ciment.





# GROVE



XTRA  
GRES PORCELÁNICO RECTIFICADO · RECTIFIED PORCELAIN TILES · GRÈS CÉRAMÉ RECTIFIÉE



## Formatos / Sizes / Formats

**20x120**  
7,87"x47,24" 6 mm



● **Grove Brown** 20x120 Rec. M73 074.922.0109.11744 (6mm) (MATT)



● **Grove Umber** 20x120 Rec. M73 074.922.0370.11744 (6mm) (MATT)



● **Grove Tan** 20x120 Rec. M73 074.922.0369.11744 (6mm) (MATT)



● **Grove Sand** 20x120 Rec. M73 074.922.0119.11744 (6mm) (MATT)



● **Grove White** 20x120 Rec. M73 074.922.0108.11744 (6mm) (MATT)



Rvto. / Wall / Rvrm.: **Koncept Nacar 120x260**  
Pvto. / Floor / Sol: **Grove Sand 20x120**

## Piezas especiales / Special pieces / Pièces especiales

Consultar en página / Consult page / Consulter en page: 18

|                  |                 |                 |
|------------------|-----------------|-----------------|
| *PELDAÑO GRADONE | *ÁNGULO GRADONE |                 |
|                  |                 |                 |
| *PELDAÑO ROMO    | *ÁNGULO PELDAÑO | *RODAPIÉ C/ROMO |
|                  |                 |                 |

## Empaquetado / Packaging / Emballage

| Formato | pz/cj | m²/cj | cj/pl | m²/pl | kg/cj | kg/pl    |
|---------|-------|-------|-------|-------|-------|----------|
| 20x120  | 9     | 2.16  | 44    | 95.04 | 32.00 | 1,437.00 |





Rvto. / Wall / Rvrm.: **Koncept Nacar 120x260**  
Pvto. / Floor / Sol: **Grove Sand 20x120**



Pvto. / Floor / Sol: **Grove White 20x120**



# CONCRET



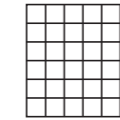
XTRA  
GRES PORCELÁNICO RECTIFICADO · RECTIFIED PORCELAIN TILES · GRÈS CÉRAME RECTIFIÉE



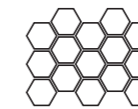
## Formatos / Sizes / Formats

**60x120**  
23,62"x47,24"

6 mm



**30x30 (5x5)**  
11,81"x11,81"



**32,5x22,5**  
12,79"x8,85"

### Concret

|          |             |     |                    |  |  |
|----------|-------------|-----|--------------------|--|--|
| ● Greige | 60x120 Rec. | M95 | 074.991.0408.11927 |  |  |
| ● Beige  | 60x120 Rec. | M95 | 074.991.0007.11927 |  |  |
| ● Ivory  | 60x120 Rec. | M95 | 074.991.0164.11927 |  |  |
| ● Grey   | 60x120 Rec. | M95 | 074.991.0161.11927 |  |  |

### Mall Concret

|          |             |      |                    |  |  |
|----------|-------------|------|--------------------|--|--|
| ● Greige | 30x30 (5x5) | M251 | 076.281.0408.11927 |  |  |
| ● Beige  | 30x30 (5x5) | M251 | 076.281.0007.11927 |  |  |
| ● Ivory  | 30x30 (5x5) | M251 | 076.281.0164.11927 |  |  |
| ● Grey   | 30x30 (5x5) | M251 | 076.281.0161.11927 |  |  |

### Golden Concret Grey



|              |             |      |                    |  |  |
|--------------|-------------|------|--------------------|--|--|
| ● Oro Mate   | 60x120 Rec. | P633 | 076.087.0439.12202 |  |  |
| ● Plata Mate | 60x120 Rec. | P613 | 076.087.0438.12202 |  |  |

### Golden Mosaic Slim

|              |             |      |                    |  |  |
|--------------|-------------|------|--------------------|--|--|
| ● Oro Mate   | 30x30 (5x5) | P106 | 076.721.0439.12073 |  |  |
| ● Plata Mate | 30x30 (5x5) | P92  | 076.721.0438.12073 |  |  |

### Hex Golden Hexa Slim

|              |                 |      |                    |  |  |
|--------------|-----------------|------|--------------------|--|--|
| ● Oro Mate   | 32,5x22,5 Malla | P113 | 076.297.0439.12177 |  |  |
| ● Plata Mate | 32,5x22,5 Malla | P101 | 076.297.0438.12177 |  |  |



## Piezas especiales / Special pieces / Pieces especiales

Consultar en página / Consult page / Consulter en page: 18

| *PELDAÑO GRADONE | *ÁNGULO GRADONE | *PELDAÑO ROMO | *ÁNGULO PELDAÑO | *RODAPIÉ C/ROMO |
|------------------|-----------------|---------------|-----------------|-----------------|
|                  |                 |               |                 |                 |

## Empaquetado / Packaging / Emballage

| Formato          | pz/cj | m <sup>2</sup> /cj | cj/pl | m <sup>2</sup> /pl | kg/cj | kg/pl  |
|------------------|-------|--------------------|-------|--------------------|-------|--------|
| 60x120           | 3     | 2,16               | 32    | 69,12              | 29,00 | 928,00 |
| 30x30(5)         | 16    | 1,44               | 42    | 60,48              | 18,00 | 776,00 |
| 60x120 Golden    | 2     | -                  | -     | -                  | 42,00 | -      |
| 30x30(5) Golden  | 16    | -                  | -     | -                  | 18,00 | -      |
| 32,5x22,5 Golden | 14    | -                  | -     | -                  | 13,20 | -      |

GREIGE

BEIGE

IVORY

GREY

ORO MATE

PLATA MATE





Rvto. / Wall / Rvtm.: **Concret Greige 60x120**  
Pvto. / Floor / Sol: **Concret Beige 60x120**

Rvto. / Wall / Rvtm.: **Concret Grey 60x120**  
Pvto. / Floor / Sol: **Concret Grey 60x120**





Pvta. / Floor / Sol: Walnut Sand 20x120

# WALNUT



XTRA  
GRES PORCELÁNICO RECTIFICADO · RECTIFIED PORCELAIN TILES · GRÈS CÉRAMÉ RECTIFIÉE




## Formatos / Sizes / Formats

**20x120**  
7,87"x47,24"

6 mm



• **Walnut Sand** 20x120 Rec. M73 074.922.0119.13262  



• **Walnut Tan** 20x120 Rec. M73 074.922.0369.13262  




• **Walnut Brown** 20x120 Rec. M73 074.922.0109.13262  



• **Walnut Argent** 20x120 Rec. M73 074.922.0135.13262  

## Piezas especiales / Special pieces / Pièces especiales

Consultar en página / Consult page / Consulter en page: 18

| *PELDAÑO GRADONE  | *ÁNGULO GRADONE   | *PELDAÑO ROMO   | *ÁNGULO PELDAÑO   | *RODAPIÉ C/ROMO   |
|---|---|---|---|---|
|  |  |  |  |  |

## Empaquetado / Packaging / Emballage

| Formato | pz/cj | m <sup>2</sup> /cj | cj/pl | m <sup>2</sup> /pl | kg/cj | kg/pl    |
|---------|-------|--------------------|-------|--------------------|-------|----------|
| 20x120  | 9     | 2.16               | 44    | 95.04              | 32.00 | 1,437.00 |





Rvto. / Wall / Rvrm.: **Koncept Nacar 120x260**  
Pvto. / Floor / Sol: **Grove Sand 20x120**



Pvto. / Floor / Sol: **Grove White 20x120**



## PIEZAS ESPECIALES POR TIPOLOGÍA DE PRODUCTO

SPECIAL PIECES BY PRODUCT TYPE / PIÈCES SPÉCIALES PAR TYPOLOGIE DE PRODUIT

| GRES PORCELÁNICO<br>PORCELAIN TILES<br>GRÈS CÉRAME | *PELDAÑO GRADONE |        |       |       | *ÁNGULO GRADONE |        |       |       | *PELDAÑO ROMO |        |       |       | *ÁNGULO PELDAÑO |        |       |       |
|--|------------------|--------|-------|-------|-----------------|--------|-------|-------|---------------|--------|-------|-------|-----------------|--------|-------|-------|
| FORMATO BASE                                       | FORMATO          | CÓDIGO | PZ/CJ | KG/CJ | FORMATO         | CÓDIGO | PZ/CJ | KG/CJ | FORMATO       | CÓDIGO | PZ/CJ | KG/CJ | FORMATO         | CÓDIGO | PZ/CJ | KG/CJ |
| 60X120 Rec.  | 30X120           | P320   | 2     | 21,50 | 30X120          | P439   | 1     | 9,75  | 30X120        | P93    | 4     | 34,00 | 30X120          | P107   | 12    | 25,00 |
| 20X120 Rec.  | 20X120           | P294   | 3     | 18,78 | 20X120          | P392   | 2     | 12,80 | 20X120        | P45    | 6     | 34,00 | 20X120          | P49    | 12    | 12,00 |

| GRES PORCELÁNICO<br>PORCELAIN TILES<br>GRÈS CÉRAME | *RODAPIÉ ROMO |        |       |       |  |
|--|---------------|--------|-------|-------|--|
| FORMATO BASE                                       | FORMATO       | CÓDIGO | PZ/CJ | KG/CJ |  |
| 60x120 Rec. / 20x120 Rec.                          | 9X120         | P30    | 10    | 25,48 |  |

\* FABRICACIÓN SOBRE PEDIDO.

\* MADE IN ORDER.

\* FABRICATION SUR DEMANDE.

Realizamos peldaños especiales, rodapiés romos para todos los productos detallados en la tabla, a excepción de los modelos que cuentan con una superficie con relieve.

We produce special step pieces, skirting for all the products listed in the table except for models with a relief surface.

Nous réalisons des marches spéciales, plinthe pour tous les produits détaillés dans le tableau, à l'exception des modèles qui présentent une surface en relief.

No realizamos rodapiés en acabado ADZ / Contac Grip.

We do not perform skirting boards in ADZ / Contac Grip finish.

Nous n'effectuons pas de plinthes en finition ADZ / Contac Grip.











## CARACTERÍSTICAS TÉCNICAS

TECHNICAL FEATURES / CARACTÉRISTIQUES TECHNIQUES

CARACTERÍSTICAS TÉCNICAS GRES PORCELÁNICO

TECHNICAL FEATURES PORCELAIN TILES

CARACTÉRISTIQUES TECHNIQUES GRÈS CÉRAME

|   | GRUPO BIa (GL) Absorción de agua < 0,5%<br>GROUP BIa (GL) Water absorption < 0,5%<br>GROUPE BIa (GL) Absorption d'eau < 0,5%                                   | NORMAS DE ENSAYO<br>STANDARD<br>NORMES D'ESSAI   | VALORES PRESCRITOS NORMA EN 14411<br>VALUE REQUIRED BY EN 14411 STANDARD<br>VALEURS PRESCRITES NORME EN 14411 | VALOR MEDIO<br>AVERAGE VALUE<br>VALEUR MOYENNE  |   |
|---|--|--|---|---|---|
|    | Características dimensionales<br>Dimensional features<br>Caractéristiques dimensionnelles  | ISO 10545-2  |   | Cumple la norma<br>Conforms to standard<br>Satisfait à la norme   |   |
|    | Absorción de agua<br>Water absorption<br>Absorption d'eau  | ISO 10545-3  | < 0,5%  | 0,1%  |   |
|    | Resistencia a la flexión<br>Modulus of rupture<br>Résistance à la flexion  | Fuerza de rotura<br>Breaking strength<br>Force de rupture  | ISO 10545-4   | > 35 N/mm <sup>2</sup><br>> 1300 N  | 35 - 45 N/mm <sup>2</sup><br>1600-2400 N  |
|    | Resistencia a la abrasión profunda (mm <sup>3</sup> )<br>Resistance to deep abrasion (mm <sup>3</sup> )<br>Résistance à l'abrasion profonde (mm <sup>3</sup> ) |  | ISO 10545-6   | Máx. 175 mm <sup>3</sup>  | 110 - 130 mm <sup>3</sup>   |
|    | Dilatación térmica lineal<br>Linear thermal expansion<br>Dilatation thermique linéaire   |  | ISO 10545-8   | Método de ensayo disponible<br>Test method available<br>Méthode d'essai disponible                                    | <7,0 x 10 <sup>-6</sup> °C <sup>-1</sup>  |
|    | Resistencia al choque térmico<br>Thermal shock resistance<br>Résistance au choc thermique  |  | ISO 10545-9   | Método de ensayo disponible<br>Test method available<br>Méthode d'essai disponible                                    | Resiste<br>Resists<br>Résiste   |
|  | Resistencia a la helada<br>Frost resistance<br>Résistance au gel   |  | ISO 10545-12  | Método de ensayo disponible<br>Test method available<br>Méthode d'essai disponible                                    | Resiste<br>Resists<br>Résiste   |
|  | Resistencia química<br>Chemical resistance<br>Résistance chimique  | Ácidos y bases<br>Acids and bases<br>Acides et bases<br>Productos de limpieza y reactivos de piscinas<br>Cleaning products and pool reactive agents<br>Produits de nettoyage et réactifs de piscines<br>réactifs de piscines | ISO 10545-13  | Método de ensayo disponible<br>Test method available<br>Test method available<br>Mínimo UB<br>Minimum UB<br>Mínimo UB | Cumple la norma<br>Conforms to standard<br>Satisfait à la norme<br>Clase UA<br>Class UA<br>Class UA |
|  | Resistencia a las manchas<br>Resistance to stains<br>Résistance aux taches   |  | ISO 10545-14  | Mínimo clase 3<br>Minimum class 3<br>Minimum classe 3   | Cumple la norma<br>Conforms to standard<br>Satisfait à la norme                                     |
|  | Resistencia al deslizamiento<br>Slip Resistance<br>Résistance au glissement  |  | DIN 51130<br>DIN 51097<br>UNE 41901 EX<br>ANSI A326.3   |   | Según Modelos<br>According to models<br>Selon modèles   |



Residenciales /  
Residential



Fachadas Edificios /  
Façade



**RECOMENDACIONES PARA LA LIMPIEZA DE DECORADOS Y PIEZAS ESPECIALES**

Debido a las características de los metales utilizados en la confección de estos productos es suficiente utilizar una bayeta húmeda y jabón líquido neutro. Si la pieza llevara protección no quitarla hasta que el producto este colocado y limpio. No se atenderán reclamaciones una vez colocado el producto.

**RECOMMENDATIONS FOR THE CLEANING OF DECORATIVE AND SPECIAL PIECES**

Due to the characteristics of the metals used in the production of these pieces, only a damp cloth and neutral liquid soap are required to clean them. Any protective material should be left on the piece until it is fitted and clean. Complaints will not be considered once the product has been fitted.

**RECOMMANDATIONS CONCERNANT LE NETTOYAGE DES DECORS ET PIECES SPECIALES**

Dues aux caractéristiques des métaux utilisés lors de la confection de ses produits, il est suffisant d'utiliser une éponge humide et du savon neutre. Dans le cas où la pièce porterait une protection, ne pas l'enlever jusqu'à ce que le produit soit posé et nettoyé. Aucune réclamation ne sera acceptée une fois le produit Pamesa posé.

---

**PAMESA CERÁMICA COMPACTTO, S.L.U. Aplica una política de continuo desarrollo de sus productos y se reserva el derecho a realizar cambios en los productos, colores, especificaciones técnicas, packings y códigos sin previo aviso.**  
**PAMESA CERÁMICA COMPACTTO, S.L.U. Ha realizado un esfuerzo considerable para que toda la información sea adecuada en el momento de la publicación del catálogo. A causa de las limitaciones del proceso de impresión los colores reproducidos pueden sufrir ligeras variaciones con respecto al producto original.**  
**PAMESA CERÁMICA COMPACTTO, S.L.U. Informa que este catálogo tiene validez a nivel informativo y por tanto no se hace responsable de los posibles errores de impresión; reservándose el derecho de realizar modificaciones sin necesidad de preaviso.**

PAMESA CERÁMICA COMPACTTO, S.L.U. operates a policy of continuous development and reserves the right to make changes to its products, colours, engineering specifications, packaging and codes without prior notice.  
PAMESA CERÁMICA COMPACTTO, S.L.U. has taken every effort to ensure that the information contained in the catalogue is correct at the time of publication. Due to the limitations of the printing process, the colours reproduced may vary slightly from the original product.  
PAMESA CERÁMICA COMPACTTO, S.L.U. advises that this catalogue is only valid for information purposes and therefore does not accept responsibility for any possible printing errors.

PAMESA CERÁMICA COMPACTTO, S.L.U. Applique une politique de développement continu de ses produits et se réserve le droit de réaliser des changements, que ce soit de produits, couleurs, spécifications techniques, paquetages et codifications et cela sans en aviser préalablement l'acheteur.  
PAMESA CERÁMICA COMPACTTO, S.L.U. Aréalisé un effort considérable pour que toute l'information donnée soit adéquate au moment de la publication du catalogue. Dues aux limitations du processus d'impression, les couleurs reproduites peuvent souffrir de légères variations avec le produit original.  
PAMESA CERÁMICA COMPACTTO, S.L.U. Vous informe que les informations de ce catalogue sont données à titre informatif et qu'elle n'est pas responsable des possibles erreurs d'impression. De plus, elle se réserve le droit de modifier les informations sans préavis.

**PAMESA CERÁMICA COMPACTTO, S.L.U.**

Calle Pina de Montalgrao, 2  
(Carretera Vila-real-Onda Km 2,7)  
12540 Vila-real, Castellón  
Tel: + 34 964 50 75 00  
comercial@pamesa.com  
www.pamesa.com

**PAMESA**  
cerámica



digital catalogue

**PAMESA**  
*cerámica*